Aperçu des tendances du monitoring de protection du déplacement forcé

Burkina Faso Avril – Mai 2021

Chiffres clés officiels de déplacés internes- (sources Gouvernement : Avril 2021)

1 218 754
déplacés internes

155 193
menages déplacés internes

Communes couvertes
88

Mouvements des populations (tout type)
16 187

Violations commises
3 494

Personnes survivantes de VBG
120

Quelques tendances

- Dans les régions du Nord, Centre-Nord, Est et Sahel, il a été relevé une escalade de la violence contre les populations civiles, avec une tendance haussière des violations de droits à la vie, des atteintes à l'intégrité physique, à l'intégrité psychique et au droit à la liberté et à la sécurité de la personne. Bien que la majorité des auteurs présumés soient les GANE, certains cas ont été imputés aux VDP et aux Kolgweogo (enlèvement de PDI dans le site ex-IRA à Ouahigouya).
- Dans les régions couvertes, il a été relevé des incidents liés aux engins explosifs sur les axes routiers. Ainsi dans la Région du Sahel, 3 enfants ont été victimes de l'explosion d'un IED.
- En mai, plusieurs intempéries ont été enregistrées dans les régions du Sahel, Nord et Centre-Nord. Ce qui a occasionné d'énormes dégâts sur les abris des PDI et de la communauté hôte. Relocaliser les PDI et réparer les abris reste une priorité.
- Courant Avril et Mai, 33 sensibilisations sur la coexistence pacifique, 19 sur la prévention du COVID-19, 17 sur la protection de l'enfance, 26 sur la protection générale et 107 sur les VBG ont été réalisées dans les zones couvertes au profit des populations affectées et ont touché 5 912 personnes.
- Les 18 et 19 mai 2021, dans la Commune de Mangodara, (région des Cascades) 427 personnes de 64 ménages se sont déplacées en Côte d'Ivoire à la suite d'une irruption des GANE car ces derniers auraient donné un ultimatum aux populations de la localité afin qu'elles quittent le village sous peine de représailles pour avoir collaboré avec les FDS.

Quelques besoins exprimés

- Les besoins primordiaux sont d'ordre alimentaire, médical, en logement, en eau potable, en documentation, en terres cultivables et appui psycho-sociale dû à la violence physique et psychologique subi par certains PDI.
- Nécessité de renforcer les activités de protection de l'enfance pour leur accès à l'éducation et à la santé. Les risques de travail de l'enfant en saison hivernale sont élevés ainsi que les recrutements et mariages forcés compte tenu de la multiplicité des prêches et pressions des GANE à ce sujet .
- Dans les régions de l'Est et du Sahel, principalement dans les communes de Madjoari, Logobou, Botou, Bartiébougou et Foutouri, les services sociaux de base et l'administration locale se sont relocalisés dans les chefs-lieux de province. Cette situation rend difficile l'accès à la documentation civile tels que les extraits de naissance.

Les partenaires du monitoring de protection et leurs communes de couverture.

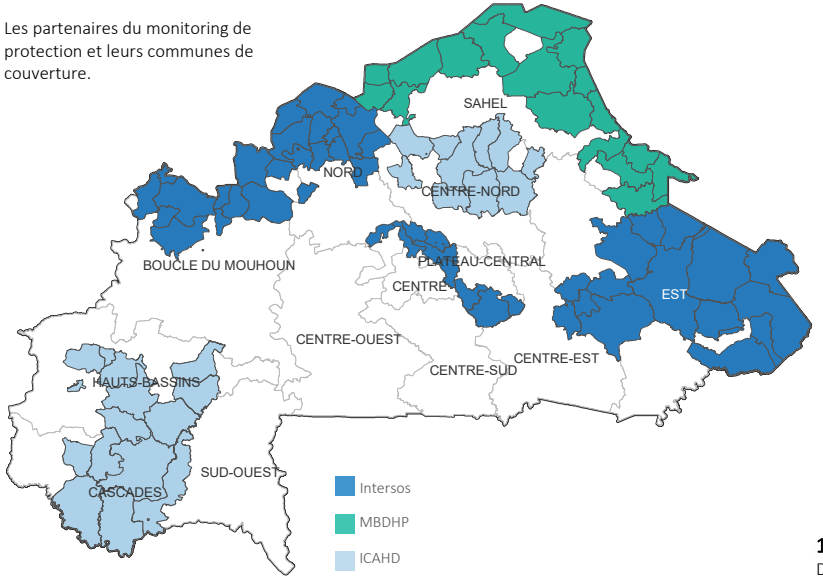

Les zones couvertes durant la période de rapportage (Avril – Mai) et les conditions d'accès à ces zones.

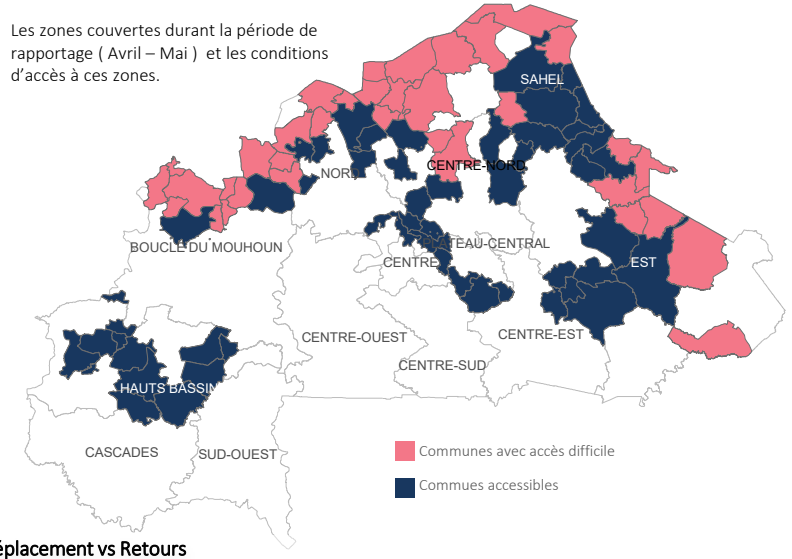

Les mouvements de populations constatés dans les communes de destination lors du monitoring. Les données prennent en compte tout type de mouvement.

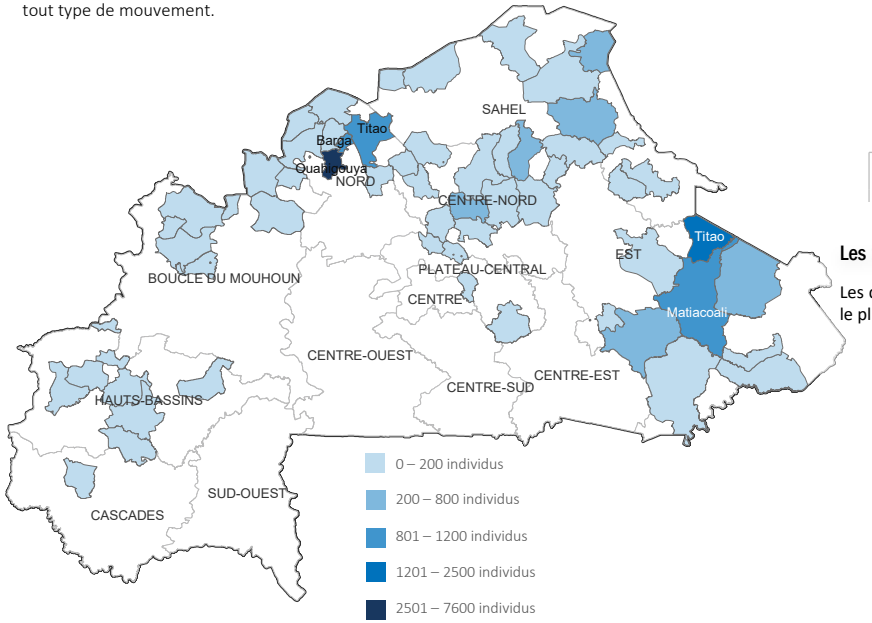

1er Déplacement vs Retours

Depuis le mois d'août, les premiers déplacements sont majoritairement supérieurs aux retours. Un aspect qui confirme l'idée que la crise perdure. Par contre, en février il y a eu une inversion de la tendance qui a rapidement rebasculé en mars avec un pic en Avril.

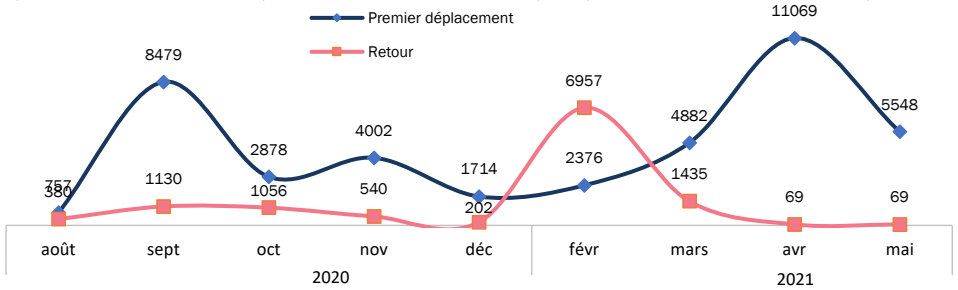

Les 10 communes avec le plus de déplacements

Les déplacements sont collectés dans les communes de destination . La visualisation ci-dessous présente les 10 communes où il y a eu le plus d'arrivées de population en faisant ressortir la spécificité de ces déplacements .

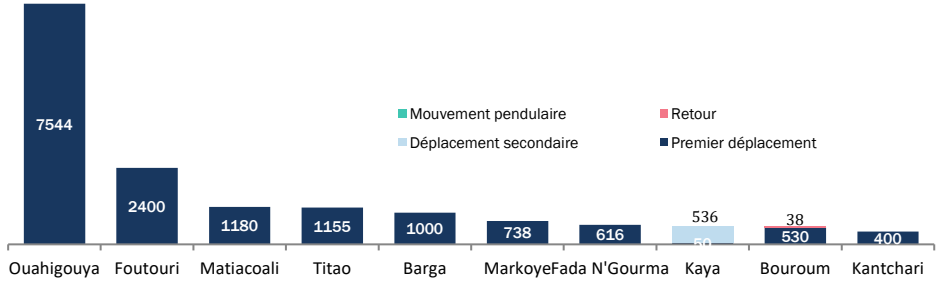

Aperçu des tendances du monitoring de protection du déplacement forcé

Burkina Faso Avril – Mai 2021

Typologie des violations de droits humains

Les violations proviennent des incidents individuels et communautaires. Le graphe ci dessous présente les violations subies par les victimes lors des incidents. Il faut noter qu'un incident peut engendrer plusieurs violations sur plusieurs victimes.

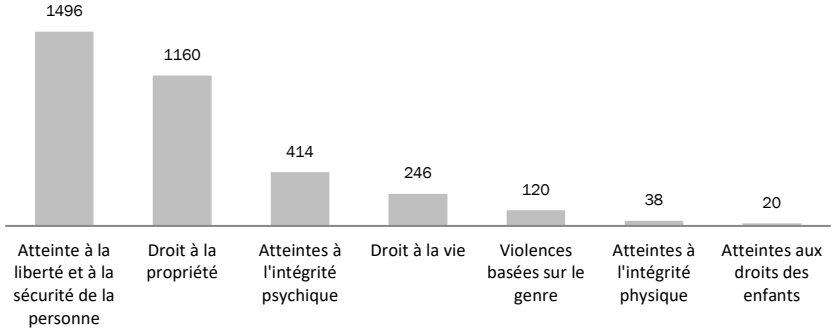

Auteurs des violations de droits humains

Les auteurs des violations selon les données collectées lors du monitoring.

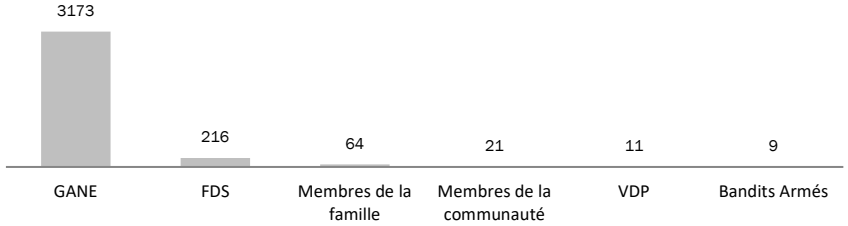

*GANE : Groupes armés non étatiques - *VDP : Volontaires pour la Défense de la Patrie - *FDS : Forces de Défense et de Sécurité

Évolution des violations depuis Août 2020

L'évolution des violations permet de constater que la situation reste toujours volatile.

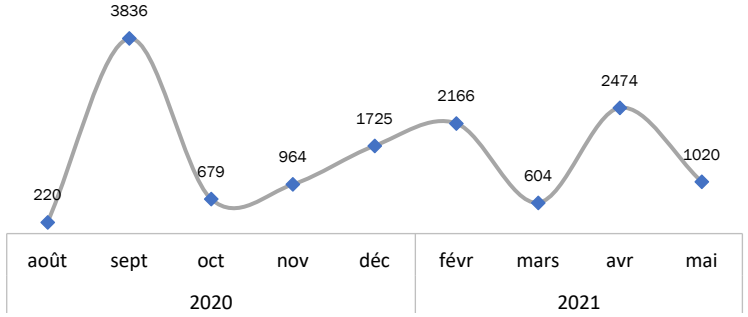

La repartition des victimes de violations de droits humains par commune selon les données collectées lors du monitoring de protection.

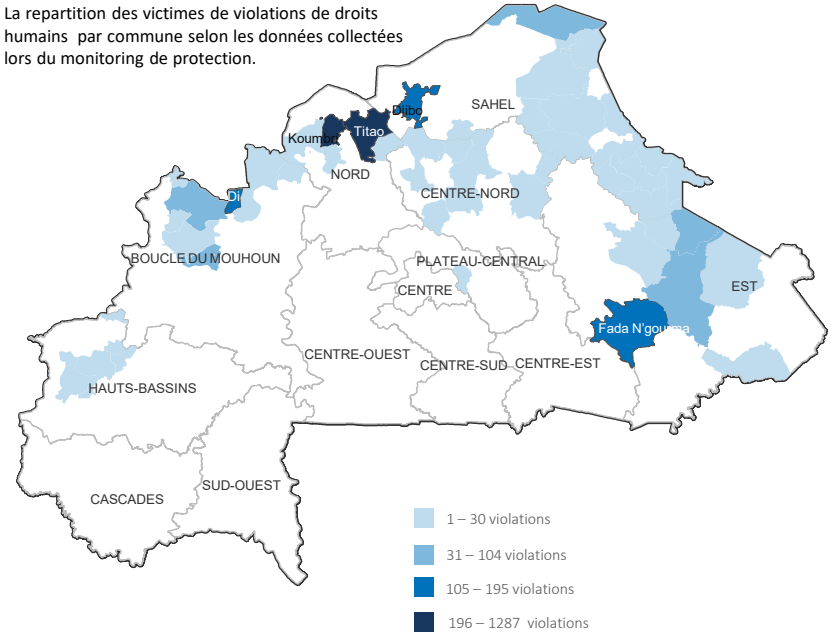

Les 5 communes avec le plus de violations de droits humains

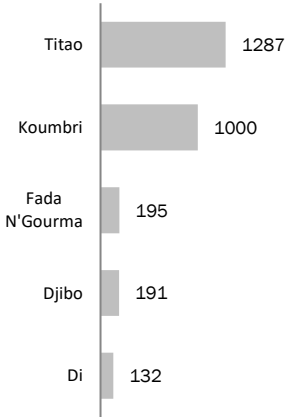

Réponses apportées lors du monitoring

Les données représentées ci-dessous montrent le type d'assistance pourvu aux bénéficiaires par les moniteurs de protection en Avril et Mai 2021.

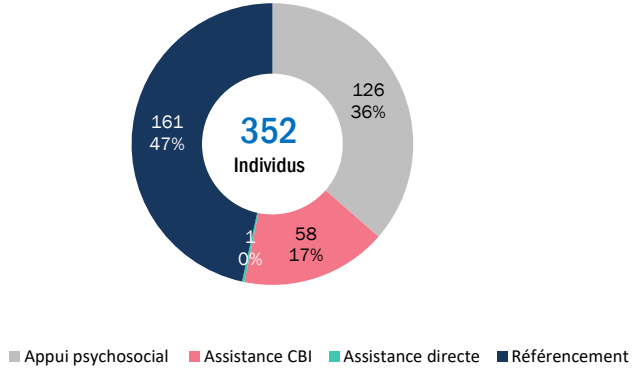

Personnes survivantes de VBG (Violence Basée sur le Genre)

Les données sont collectées via le monitoring de protection. Il est important de noter que, de part leur nature ainsi que du fait de l'environnement socio culturel , les VBG sont toujours sous rapportées dans la société, encore plus en situation de déplacement forcé..

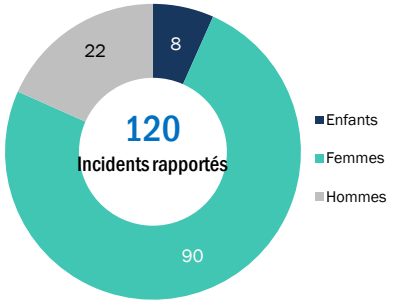

Typologie des VBG

Problématique de LTB (Logement, Terre et Biens)

Le graphe représente les conflits par communes. Les conflits fonciers et les expulsions représentent les plus gros problèmes dans toutes les régions. Une autre tendance constatée est la hausse du prix des logements en cas d'afflux de PDI dans une commune.

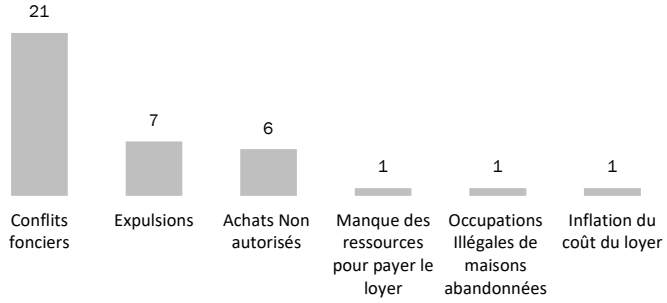

Sources : CONASUR , ICAHD , INTERSOS , MBDHP, UNHCR

Date de validation des données : 18 Juin 2021

Contact: *bfkoim@unhcr.org*